

MEINMÜHLIEN Fuhr




Mach mit!

Unser Wettbewerb zum
Thema Fußball



Jetzt neu:

Gestaltete Freizeit in
den Ober- und
Berufspraxisstufen



Klassenfahrten

der Primarstufen und Mittelstufen



Vorwort

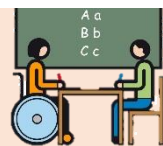
Hallo liebe Schüler und Schülerinnen der Neumühlenschule!

Wir sind die neue Schülerzeitung in diesem Schuljahr. Wir Redakteure kommen aus folgenden Klassen: **Lena** aus der M2, **Jeremy** aus der M3, **Leonie** aus der O1, **Maira** aus der O3, **Sarah** aus der O4, **Daniel** aus der BPS1 und **Max** aus der BPS2. Auf den ersten Seiten stellen wir uns noch genau vor. Außerdem hat jede Klasse einen Artikel für die Zeitung geschrieben. Vielen Dank für eure Hilfe! Viele Artikel gehen über Veranstaltungen und Neues in der Schule oder kommen aus dem Bereich Freizeit und Interessen. Dann haben wir noch Interviews geführt und einen Comic geschrieben. Unsere Schülerzeitung wurde von Frau Niehaves und Frau Alferding begleitet.

Viel **Spaß beim Lesen unserer Zeitung!** Wir haben uns viel Mühe bei unseren Artikeln gegeben. Wir hoffen, sie gefallen euch!

Unsere Themen

Unsere Schule



Vorstellung der neuen Redakteure	5- 7
Der Frühlingsmarkt	9- 10
Unser Zoo-Besuch in Gelsenkirchen	21- 23
Karneval an der Neumühlenschule	30
Die E1 und E2 tanzen gemeinsam ins Wochenende!	31- 32
Unsere Schülerfirmen in der BPS	33- 36
Unsere Rolli-Buddy-Dienste	39
Der Weihnachtsgottesdienst	49- 50
Die neue gestaltete Freizeit	55
Typisch Mann? Typisch Frau? Eine Ausstellung zum Thema Geschlechterrollen	61- 64
Was macht einen guten Lehrer aus? Eine Umfrage	67- 68
Die E1 entdeckt den Frühling!	69- 70
Das war sonst noch bei uns los	73- 74
Wünsche für die Entlass-Schüler	78

Interviews



Ein Interview mit Doris und Martha	19-20
Ein Interview mit Frau Großmann	53- 54

Klassenfahrten



Die Klassenfahrt der Mittelstufe 1	11- 12
Klassenfahrt der Primarstufe 1 zum Schloss Dankern	25- 26
Die Klassenfahrt der Mittelstufe 3 nach Rheine	45- 46
Vorbericht zur Klassenfahrt der Mittelstufe 2	57- 58
Die Klassenfahrt der Primarstufe 2	71- 72

Technik



Nextcloud	13- 14
-----------	--------

Aus aller Welt



Die Europawahl	37- 38
----------------	--------

Mach mit!




Unser Kreativ-Wettbewerb	18
Rezept: Gyros-Auflauf	27- 29
Wie sieht dein Zwergspitz aus?	44
Quiz- Teste dein Wissen über Jörg Marvin	48
Rezept der BPS2: No bake-Oreo-Kuchen	59- 60
Versuch: Luftballon-Rakete	75- 77

Sport




Neymar Jr. Und Pablo Gavi- Zwei ganz unterschiedliche Fußballspieler!	15- 16
Der MSV Duisburg	17

Freizeit



Die Youtuber iCrimax und Amir	8
Kontra K – Mein Lieblingsstar	24
Beziehungen und Dates	40- 42
Zergspitze	43
Jörg Marvin- Ein singender Busfahrer	47
City Bus Manager- Ein grandioses Videospiel	51- 52
Comic: Die Kennlern-Phase	56
Witze	65- 66



Die Schülerzeitungsredaktion - Das sind wir



Name	Jeremy Heise
Kürzel	JH
Das gefällt mir an der Arbeit als Redakteur für die Schülerzeitung	Weil es macht mir Spaß an Texten zu schreiben.
Alter	12 Jahre alt
Klasse	M3
Lieblingsfach	Schwimmen
Hobbys	Zocken, Fußball, Fernsehen schauen
Lieblingstiere	Hunde
Lieblingsmusik	Wolfgang Petry, Rapper

Name: Sarah Wörmann

Kürzel: SW

Das gefällt mir an der Arbeit als Redakteurin für die Schülerzeitung: Mir gefällt die Arbeit bei der Schülerzeitung, weil ich dann meine Ideen sagen kann und über viele unterschiedliche Sachen schreiben kann.

Alter: Ich bin 15 Jahre alt.

Hobbies: Meine Hobbies sind Fußball spielen, Zeichnen und Leichtathletik.

Lieblingstier: Meine Lieblingstiere sind Füchse, Delfine und der Fenek.

Lieblingsessen: Am liebsten esse ich Sushi, Enokipilze und Pizza.

Lieblingsurlandsland: Niederlande (Ameland), Italien und Portugal.



Name: Maira

Kürzel: MH

**Das gefällt mir an der Arbeit als
Redakteurin für die Schülerzeitung:**
Arbeiten am iPad, Schreiben über Fußball

Alter: 15

Lieblingfilm: Klinik am Südring **Lieblingstreckermarke:** Deutz Fahr

Lieblingsyoutuber: Paluten **Lieblingsfußballspieler:** Manuel Neuer



Ich bin Daniel und bin 21 Jahre alt.

Mein Kürzel ist DF. Ich wohne in Reken.

Ich zocke gerne, bin aber auch gerne draußen
und mache gerne was mit Freunden.

Ich bin in der Schülerzeitung,
weil mir dir Arbeit viel Spaß macht.

NAME	LENA BUDDENDICK
KÜRZEL	LB
ALTER	14
DAS GEFÄLLT MIR AN DER ARBEIT ALS REDAKTEURIN FÜR DIE SCHÜLERZEITUNG	DAS AUSSUCHEN DER ARTIKEL
LIEBLINGSMUSIK	JÖRG MARVIN
LIEBLINGSSERIE	WEIHNACHTSMANN & CO.



Name	Max Buß
KÜRZEL	MB
DAS GEFÄLLT MIR AN DER ARBEIT ALS REDAKTEUR FÜR DIE SCHÜLERZEITUNG	MIR GEFÄLLT DIE GESTALTUNG VON TEXTEN. DIE SCHÜLERZEITUNG MACHT MIR SPASS.
ALTER	19
KLASSE	BPS2
LIEBLINGSSESSEN	HÜHNCHEN MIT REIS UND CURRYSOSSE
LIEBLINGSFILM	MARVIL UND FAST&FURIOUS FILME



Name: Leonie

Kürzel: LT

Alter: 17 Jahre alt



Das gefällt mir an der Schülerzeitung:


Das Schreiben und dass ich selber überlegen darf, was ich schreiben möchte und dass es Spaß macht.

Hobbies: mit Freunde raus gehen

Lieblingstier: Hund

Klasse: 01

Lieblingsfach: Mathe und Deutsch



Die Youtuber iCrimax und Amir

Amir und iCrimax sind bekannte Youtuber.
Sie spielen vor allem Minecraft und GTA5.


iCrimax

iCrimax macht viele Minecraft Videos.
Er hat einen eigenen Gaming Server, nämlich Paulberger Gaming.
Er ist reich und hat viele Fans.
Er spielt auch Roblox und erstellt da manchmal Tycoons. Das sind große Unternehmen, mit denen man viel Geld verdienen kann.
Außerdem hat er ein eigenes Roblox Spiel erstellt. Das heißt Paulberger Stadt. Das kann man leider noch nicht auf dem Handy spielen, aber hoffentlich bald.
iCrimax verkauft auch eigene Produkte. Am 29. Oktober 2023 ist seine Paulberger Limo rausgekommen.



Amir

Amir spielt GTA5 und Minecraft und ist in beiden Spielen reich.
Er spielt auch Roblox und macht da auch manchmal Tycoons.
Manchmal spielt Amir auch auf dem Paulberger Gaming Server von iCrimax.



Der Frühlingsmarkt

Der Frühlingsmarkt war am 16.3.2024 und ging von 11 Uhr bis 16 Uhr.



Es gab verschiedene Sachen. Die Kinder konnten sich schminken lassen. Die Kinder konnten basteln und Erwachsene auch. Es wurden Sachen verkauft, die wir als Schüler selbst gemacht haben, z.B. Blumen, Hundekexse und vieles mehr. Vor dem Greenscreen konnte man Osterfotos machen. Und man konnte BeeBots programmieren.



Musik wurde gespielt. Die Lebenshilfe-Band hat auch gesungen.
Unsere Musik-AG hatte auch einen Auftritt, und die Tanz-AG auch.

Außerdem gab es einen Chor.



Essen hat auch nicht gefehlt. Es gab Pommes,
Wurst, Kuchen und eine Candy Bar. Getränke gab es
auch: Kaffee, Cola, Bier, Fanta und vieles mehr.



Es hat sehr viel Spaß gemacht!



Die Klassenfahrt der Mittelstufe 1

Am 15. April 2024 haben wir uns um 10:00 Uhr an der Schule getroffen, denn es ging für uns auf Klassenfahrt nach Nottuln. Dort haben wir drei schöne Tage zusammen verbracht.




Als wir an der Jugendherberge angekommen sind, durften wir schon in unsere Zimmer und haben unsere Betten bezogen. Danach waren wir beim Mittagessen. Es gab Pizza. Auf einmal war Frau Vering verschwunden! Wir mussten sie suchen. Dazu sind wir mit Frau Schneider, Frau Arnold, Frau Fritz und Frau Schäpers den Pfeilen auf dem Boden gefolgt. Ratet mal, wo sie sich versteckt hat? ... in der Eisdiele! Als Belohnung haben wir alle ein Eis bekommen. Das war lecker. Dann mussten wir uns auf dem Rückweg aber ganz schön beeilen, sonst wären wir ziemlich nass geworden.



In der Jugendherberge haben wir dann Carlas Geburtstag gefeiert und waren wir im Spielkeller. Dort konnte man Schaukeln, Kickern, Toben, Boxen, Klettern, Spiele spielen und sich auf gemütlichen Matten hinlegen. Nach der Spielzeit haben wir eine Entspannungsreise und eine Rücken-Pizza-Massage gemacht. Zum Abendessen gab es Reis mit Soße und Gemüse. Danach haben wir den Film Rot geguckt und sind ins Bett gegangen.



Am Dienstagmorgen sind wir aufgestanden und haben gefrühstückt. Dann sind wir losgefahren. Unser Ziel war die Trampolinhalle in Münster. Wir konnten auf den Trampolinen und in ein Becken mit Schaumstoffwürfeln springen. Das war cool.




Danach sind wir zu McDonalds gegangen. Da haben wir gegessen und sind zurück zur Jugendherberge gefahren. Dort konnten wir wieder nach einer kurzen Pause in den Spielkeller oder nach Draußen. Nach einem Spaziergang haben wir ein Klassenfoto gemacht.



Danach haben wir unsere Jacken ausgezogen und sind zum Abendessen gegangen. Es gab Nudeln mit Käsesoße, Hackfleischsoße und Tomatensoße und Salat. Nach dem Abendessen haben wir eine Party gefeiert. Zum Ausklang gab es einen Stuhlkreis und wir durften sagen, was uns am besten gefallen hat. Dann sind wir schlafen gegangen.

Morgens nach dem Frühstück haben wir unsere Koffer gepackt, sind in den Bus eingestiegen und zur Schule gefahren. An der Schule haben unsere Eltern schon gewartet.

Die Klassenfahrt war soooo cool. Wir fahren dort gerne wieder hin!



Nextcloud

Was ist Nextcloud?

Hinter Nextcloud steht eine Open-Source-Gemeinschaft aus Entwicklern. Sie arbeiten zusammen an Ideen und Lösungen, um Daten sicher zu speichern und auszutauschen. Dafür entwickeln sie Cloud-Speicher und Software-Programme.

- Open-Source bedeutet, dass jeder, der möchte, die Programme lesen, verstehen, verändern und nutzen kann.



Wo liegt der Hauptfokus von Nextcloud?

Der Fokus liegt auf der Sicherheit der gespeicherten Daten und dem Arbeiten im Team.

Wofür wurde Nextcloud entwickelt?

Nextcloud hat Produkte für die private Nutzung zuhause und auch spezielle Programme für Unternehmen entwickelt. Alle Daten sollen dabei immer sicher sein.

Was gibt es für Grundfunktionen?

Bei Nextcloud Zuhause gibt es: Dashboard, Kalender, E-Mail, Kontakte, Notizen, Video-Chat und noch vieles mehr.

Was gibt es so für Apps/ Programme?

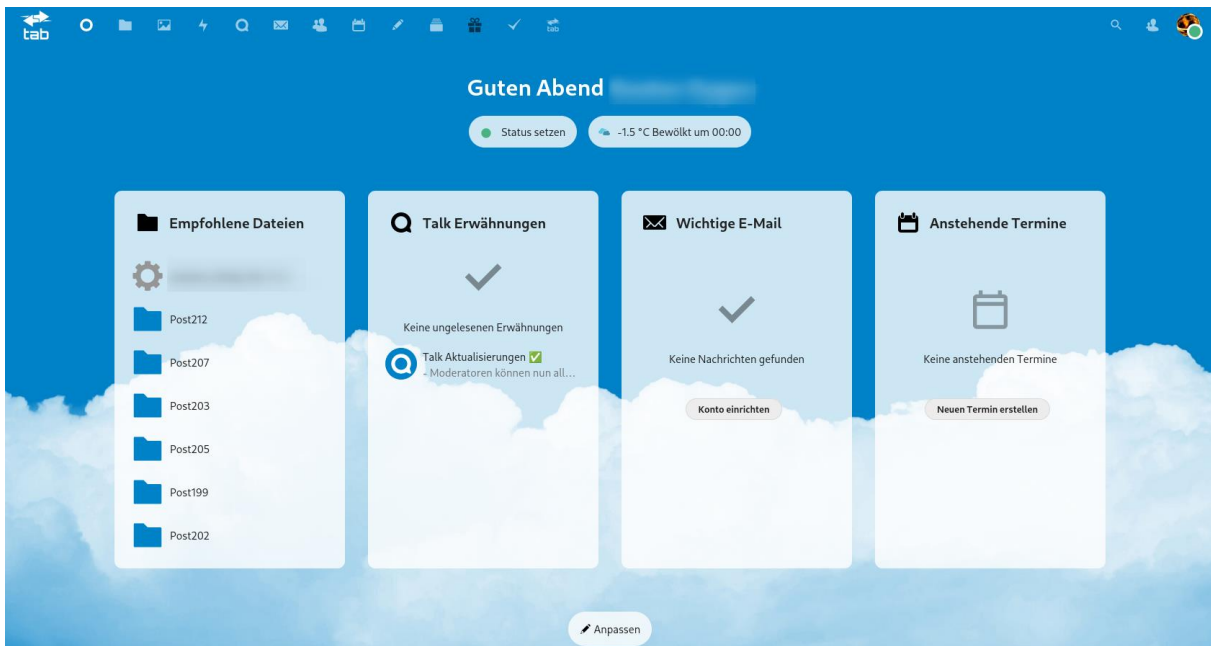
Es gibt sehr viele Funktionen bei Nextcloud.

In einem App-Center kann man über 200 verschiedene Apps installieren.



Ist Nextcloud kostenlos?

Ja, die private Nutzung von Nextcloud ist kostenlos.





So sieht das Dashboard von Nextcloud Zuhause aus.

Kann man Nextcloud auf einem eigenen Server betreiben?

Ja, man kann Nextcloud auf einem eigenen Server betreiben (Selbst-Hosting) oder sich über den Server eines anderen Anbieters anmelden, dem man vertraut.

Meine Meinung: Die Vor- und Nachteile von Nextcloud

	
<ul style="list-style-type: none">• kostenlos• Open Source• Selbst-Hosting möglich• Freiheit und die volle Kontrolle über die eigenen Daten	<ul style="list-style-type: none">• IT- Kenntnisse von Vorteil, wenn selbst gehostet wird• eventuell Kosten bei Hosting Anbietern



NEYMAR.JR UND PABLO GAVI – ZWEI GANZ UNTERSCHIEDLICHE FUßBALLSPIELER!

Ich bin großer Fußball-Fan! Hier findest du die wichtigsten Infos über meine zwei liebsten Spieler! Viel Spaß beim Lesen und Vergleichen!

Der Name des Spielers:	Neymar Jr. 	Pablo Gavi 
Das Alter des Spielers:	Er ist 31 Jahre alt.	Er ist 19 Jahre alt.
Woher kommt dieser Spieler?	Er kommt aus Brasilien. 	Er kommt aus Spanien. 
Welche Hobbys hat dieser Spieler?	Er spielt Poker und Fußball. 	Er spielt gerne Fußball.
Über die Familie: (Namen der Kinder, Geschwister und Eltern)	<i>Eltern</i> : Nadine Santos und Neymar da Silva Sr <i>Schwester</i> : Rafaela <i>Kind</i> : David Lucca	<i>Eltern</i> : Paul Paez und Gavi Anasin <i>Schwester</i> : Aurora Gavira.

<p>Welche Haustiere hat dieser Spieler?</p>	<p>Dieser Spieler hat einen Golden Retriever namens Poker. Poker hatte auch mal Welpen.</p> 	<p>Dieser Spieler hat keine Haustiere.</p>
<p>Aktueller Verein des Spielers:</p>	<p>Neymar spielt für Al-hilal und Brasilien.</p> 	<p>Gavi spielt für FC Barcelona und Spanien.</p> 
<p>Welche Farben tragen die Mannschaften?</p>	<p>Seine Mannschaft von Al-hilal trägt die Farbe hellblau. Seine andere Mannschaft von Brasilien trägt die Farben Grün-Gelb.</p>	<p>Seine Mannschaft vom Verein Barcelona trägt die Farben rot-blau. Die spanische Mannschaft hat die Farben gelb und rot.</p>
<p>Welche Titel hat dieser Spieler bereits erreicht bekommen?</p>	<p>1 x Fußballer des Jahres 4 x Torschützenkönig 1 x Fifa-Club-Weltmeister 5 x Französischer Meister 2 x Spanischer Meister 1 x Olympiasieger</p>	<p>1x spanischer Meister 1x spanischer Supercup-sieger 1x Sieger Uefa Nations League</p>
<p>Welche Trainer hat dieser Spieler aktuell?</p>	<p>Jorge Jesus und Tite sind die Trainer von Neymar Jr.</p>	<p>Luis Enrique ist der Trainer von Pablo Gavi.</p>

Na, welcher Spieler gefällt dir am besten?



Sport



MH



Der MSV Duisburg

Mein Lieblings-Fußball-Verein ist der MSV Duisburg.

Du findest hier die wichtigsten Informationen:

Vereinsfarben: blau- weiß
Logo: Zebra
Die Arena: Schau ins Land-Arena



Hier spielen die Männer des MSV Duisburgs:
3. Fußball-Bundesliga

Hier spielen die Frauen des MSV Duisburgs:
1. Fußball-Bundesliga

Neuer Trainer ab Juli 2024: Dietmar Hirsch

Mein Lieblingsspieler: Vincent Müller
Er ist Torwart.
Er hat sogar einmal ein Tor geschossen, dass zum Tor des Monats gewählt wurde!





Mach mit!



MH



Unser Kreativ-Wettbewerb

Mach mit bei unserem Wettbewerb zum Thema Fußball!

Das kannst du machen:

- Male ein **Bild**.
- Schreibe eine **Geschichte**.
- Mache ein **Foto-Collage**.
- Schreibe ein **Gedicht**.
- Gestalte einen **Comic**.



Egal, was du machst,
es muss zum Thema **Fußball** sein.



Das könnt ihr gewinnen:

1. Platz: Kino- Gutschein



2. Platz: Eisdielen- Gutschein



3. Platz: Fußball



Bitte reicht eure Ergebnisse bei den Lehrerinnen der Schülerzeitung ein! Einsendeschluss ist der 11.04.2025.

Wir wünschen euch ganz viel Spaß und viel Erfolg!
Wir freuen uns auf eure Ergebnisse!



Ein Interview mit Doris und Martha

Wie lange arbeitest du schon an der Neumühlenschule?

Martha: Ich arbeite hier schon seit 23 Jahren.

Doris: Und ich noch nicht ganz so lange. Aber auch schon seit 12 Jahren.

Was machst du besonders gerne an deinem Job?

Martha: Eigentlich alles. Ich spüle gerne, verteile gerne das Essen, aber am allerliebsten rede ich mit euch Schülern und den Lehrern.

Doris: Ich mag das tatsächlich auch alles. Ich liebe meinen Job hier.

Und was machst du nicht so gerne?

Martha: Da fällt mir gerade gar nichts eins.

Doris: Mir auch nicht. Hier ist es super.

Was hast du früher gemacht?

Martha: Ich habe viele Bonbons in kleine Tüten eingepackt.

Doris: Und ich habe früher in einer Großküche gearbeitet.

Wie alt bist du?

Martha: Ich bin jetzt 61 Jahre alt.

Doris: Ich werde jetzt 58 Jahre.

Hast du Kinder?

Martha: Ich habe ein Kind.

Doris: Ja, ich habe eine Tochter.

Hast du einen Hund? Und wenn ja, wie heißt der Hund?

Martha: Nein, ich habe keinen Hund.

Doris: Ich habe leider keinen Hund mehr, der ist schon verstorben.

Was machst du gerne in deiner Freizeit?

Martha: Ich fahre total gerne Fahrrad.


Doris: Das mache ich auch. Und ich treffe mich gerne mit Freunden.

Wie lange gibt es den neuen Koch schon?

Martha: Ich glaube seit ca. 2 Jahren.

Doris: Ja, da hat Martha recht. Seit ungefähr 2 Jahren.





Unser Zoo-Besuch in Gelsenkirchen

Am Mittwoch, den 08. Mai 2024, sind wir um 9:00 Uhr zum Zoo gefahren.
Dafür brauchten wir zwei Bullis.



Als wir angekommen sind, haben wir Markus kennengelernt. Markus hat uns durch den Zoo geführt und wir haben besondere Einblicke bekommen.



Im Bereich Antarktis konnten wir die Robben sehen und durften sogar hinter die Kulissen schauen und ihnen ganz nah sein. Wir mussten aber aufpassen! Die Finger durften wir nicht durch den Zaun stecken.



Danach haben wir uns mit einer Pommes gestärkt und konnten uns weitere Bereiche anschauen.




Wir haben ganz viele Tiere gesehen! Zum Beispiel Smilla und Alma, die Bären, Antonia die kleinwüchsige Eisbärin oder Hans aus dem Giraffengehege.



Bei den Giraffen war besonders, dass wir sie mit Knäckebrötchen füttern durften. Das war unser Highlight!



Zum Abschluss gab es noch ein leckeres Eis und danach haben wir uns auf den Weg zurück zur Schule gemacht. Es war ein toller Tag und nochmal vielen Dank an Markus!



Kontra K – Mein Lieblingsstar

Im Deutschunterricht haben wir Plakate zu unseren Lieblingsstars erstellt. Ich präsentiere euch hier den Star, über den ich ein Plakat gemacht habe: Kontra K!

Das wichtigste zuerst:

- Kontra K ist am 3. Juli 1987 in Berlin geboren.
- Kontra K heißt in echt Maximilian Diehn.
- Er ist ein Deutscher Rapper.



Seine Karriere:

- Kontra K hat nach seinem Realschulabschluss, mit 16 Jahren, die Liebe zum Rappen entdeckt.
- Er steht unter Vertrag bei Universal Music.

Allgemeine Infos:

- Er wohnt in Berlin.
- Er hat einen Hund.
- Er ist verheiratet.
- Er hat 3 Kinder.

Die Lieder, die ich gut finde:

- Die Hoffnung klaut mir niemand
- Die Sonne

Kontra K ist mein **Lieblingsstar**, weil ich mag das was er rappt.





Klassenfahrt der Primarstufe 1 zum Schloss Dankern

Vom 6. bis 8. Mai waren wir im Freizeitpark.



Das war so schön, wir wären am liebsten noch länger geblieben!

Gewohnt haben wir in 3 Häusern. Das Essen war richtig lecker. Es gab zum Beispiel Pfannkuchen zum Frühstück, Dönerteller zum Mittagessen und Chickennuggets zum Abendessen. Nachmittags gabs ein leckeres Eis!



Besonders gut hat uns die wilde Achterbahn gefallen. Auch der Indoor-Spielplatz gefiel uns sehr: es gab 5 Rutschen, ein riesen Trampolin, ein Vulkan-Kletter-Trampolin, ein Laser-Parcours und eine tolle Kletterburg. Draußen liebten wir den Autoscooter, da wollten wir gar nicht mehr raus. Ponyreiten war auch klasse. Auf den großen Spielplätzen konnten wir richtig toben!



Wir hatten eine tolle Zeit und freuen uns auf die nächste Klassenfahrt!





Mach mit!



01



Rezept: Gyros-Auflauf (für 4 Personen)

Jeden Mittwoch kochen wir in der Übungswohnung.

Hier ist eines unserer liebsten Rezepte. Das mögen wir alle sehr gerne! Viel Spaß beim Nachkochen!

Zutaten:



700 g Hähnchen-Geschnetzeltes
(gewürzt nach Gyros Art)



500 g Nudeln



2 Beutel geriebenen Käse



4 große Zwiebeln



2 Becher Sauce Hollandaise



2 Knoblauchzehen



Etwas Öl

Geräte



1 Topf



1 Scharfes Messer



2 Auflaufformen



1 Knoblauchpresse



2 Pfannen



1 Schneidebrettchen

Zubereitung

1. Die Nudeln bissfest kochen.



2. Knoblauch und Zwiebeln schälen und klein schneiden.



3. Etwas Öl in die heiße Pfanne geben. Knoblauch und Zwiebeln anschwitzen.



4. Wenn die Zwiebeln glasig sind, das Fleisch hinzugeben und anbraten.



5. Nudeln abgießen. Etwas Käse in die Auflaufformen geben und die Nudeln darauf verteilen.



6. Das fertig angebratene Fleisch zu den Nudeln geben.



7. Sauce Hollandaise über die Nudeln und das Fleisch geben.



8. Käse über das Essen verstreuen.




9. Auflaufformen für 20 Minuten in den Backofen schieben.



Wir hoffen ihr habt genauso viel
Spaß wie wir und wünschen einen
guten Appetit!
Wolke, Leonie, Joel und Alferdi





Karneval an der Neumühlschule

Jedes Jahr an Karneval wird gemeinsam gefeiert! Ich zeige euch hier meine 4 liebsten Fotos von diesem Jahr.



Alle sind glücklich bei dieser Schulveranstaltung. Viele Schüler und Lehrer tanzen zusammen.




Die Primarstufen haben ihren großen Auftritt!



Die E1 benutzt den Green Screen - erkennt ihr alle wieder?

Die Mittelstufen feiern und frühstücken zuerst in den Klassen. Das sieht nach Spaß aus!





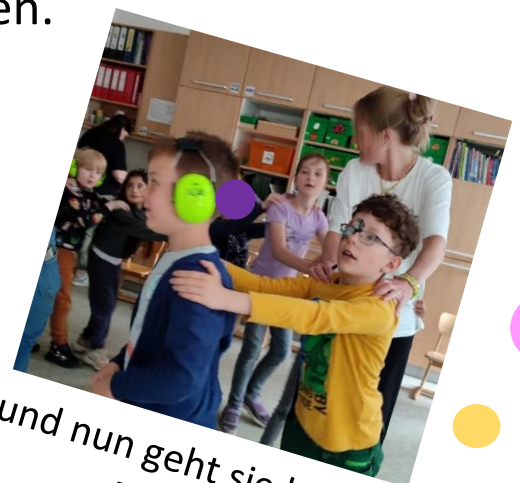
Die E1 und E2 tanzen gemeinsam ins Wochenende!



Jeden Freitag treffen sich die beiden Eingangsstufenklassen im letzten Block für einen gemeinsamen Wochenabschluss. Zusammen wird gesungen und getanzt. Egal ob „Körperteile-Blues“ oder „Boom Schakkalacka“ - für Stimmung ist gesorgt. Die Schülerinnen und Schüler studieren dabei die Texte und kleine Choreografien ein. Zurzeit üben sie einen Tanz für die Schulentlassfeier und fiebern ihrem ersten Auftritt entgegen.




Besprechen der Tanzschritte!



... und nun geht sie los, unsere Polonaise!



Tanzen macht Spaß!



Unsere Schülerfirmen in der BPS

Wir haben drei Schülerfirmen. Es gibt einen Brötchen-Service, die Kunstfirma NeumühlenArt und eine DIY-Gruppe. Das ist eine Gruppe, die Sachen selber herstellt.

Jeden Mittwoch arbeiten alle Schülerinnen und Schüler der BPS und eine Schülerin aus der O4 in den drei Schülerfirmen. Wir starten um 8.45 Uhr bis 12.15 Uhr. Wir konnten uns zu Beginn des Schuljahres für eine Schülerfirma entscheiden.

Das Arbeiten in den Schülerfirmen ist eine gute Vorbereitung für die Arbeitswelt. Wir lernen, wie man arbeitet. Das heißt zum Beispiel pünktlich zu sein, fleißig zu sein, konzentriert zu arbeiten, mit Arbeitsgeräten umzugehen und wie man mit Arbeitskollegen zusammenarbeitet.



Es macht uns Spaß, Produkte herzustellen und damit Geld zu verdienen. Das verdiente Geld geben wir für Ausflüge oder ein Betriebsfest aus.

NeumühlenArt

Was machen wir und was gibt es für Produkte?

Bei uns gibt es Kunstwerke, die wir per Hand malen. Unsere Kunstwerke sind mit Acrylfarbe und Pinsel auf Leinwand gemalt. Diese verkaufen wir an unsere Kunden weiter. Aufträge bekommen wir von Privatpersonen, Lehrern, Eltern und vom Kreis Borken. Die arbeiten wir nach und nach ab. Uns macht die Arbeit Spaß, weil wir kreativ sein können und wir verdienen Geld für unsere Schülerfirma. Die fertigen Kunstwerke bringen wir manchmal auch persönlich zu den Kunden. Das macht immer Spaß.

Was können wir in dieser Schülerfirma lernen?

Wir lernen, frei und kreativ zu arbeiten und den respektvollen Umgang mit den Kunden. Beim Malen üben wir den Umgang mit Bleistift, Pinsel, Sprühdosen und Farben.



Wo gibt es das zu kaufen?

Bei uns an der Schule kann man die Kunstwerke kaufen. Die Ansprechpartner für Kundenaufträge sind Frau Nürnberg und Herr Kamperschroer.

Wer ist dabei?

Insgesamt malen 7 bis 8 Schülerinnen und Schüler die Kunstwerke gemeinsam mit den Lehrkräften.

Brötchen – Service

Was machen wir und was gibt es für Produkte?

Wir machen Brötchen für die Schüler bzw. die Lehrer der Schule. Die Brötchen belegen wir mit Käse, Salat, Butter, Wurst, Gurke, Paprika, Petersilie und Ei.



Was können wir in dieser Schülerfirma lernen?

Uns macht es Spaß, was zu lernen, und dass die Anderen Frühstück haben. Wir lernen, Brötchen zu belegen und einkaufen zu gehen. Wir lernen, ausdauernd und in Serie zu arbeiten. Außerdem stärken wir unser Durchhaltevermögen und den Teamgeist.

Wo gibt es das zu kaufen?

Es werden immer Bestelllisten herausgegeben, die am Montag in der BPS1 eingesammelt werden. Mittwochs werden die Brötchen dann von uns ausgeliefert.

Wer ist dabei?

Wir sind 9 Schülerinnen und Schüler, 1 Lehrer und 2-3 Schulbegleiter.



DIY Gruppe

Was machen wir und was gibt es für Produkte?

Wir stellen verschiedene Produkte her. Diese wurden zum Beispiel beim Frühlingmarkt verkauft. Wir haben Marmeladen und Apfelmus eingekocht, Kordeln gedreht (zur späteren Weiterverarbeitung), Möhrenkuchen und Hundekekse gebacken. Ein Upcycling Projekt, welches wir gerade machen, ist das Papierspinnen. Daraus stellen wir Produkte zum Verkauf her. Wir haben Kränze aus Weide gebunden und alte Konservendosen bepflanzt.



Was können wir in dieser Schülerfirma lernen?

Wir lernen verschiedene Techniken zum Einkochen und Einbacken kennen. Damit kann man Lebensmittel länger haltbar machen. Zusätzlich lernen wir neue Rezepte und Upcycling Ideen kennen. Das bedeutet, dass wir alte Gegenstände für ein neues Produkt benutzen. Wir überlegen uns auch, was ein Produkt kosten muss und wie man es am besten für den Verkauf vorbereitet.



DIY und Upcycling, was ist das überhaupt???
DIY ist eine Abkürzung für das englische „Do It Yourself“. Auf Deutsch heißt das so viel wie „Mach es selber“. Uns ist es wichtig, alte Dinge zu verwenden, um aus Müll etwas Schönes und Brauchbares zu machen. Das nennt sich **Upcycling**.

Einkochen - warum macht man das?

Durch das **Einkochen** kann man die Produkte länger haltbar machen. So kann unser Möhrenkuchen auch noch nach sechs Monaten gegessen werden.

Wo gibt es das zu kaufen?

Unsere Produkte kann man bei den Festen der Neumühlenschule kaufen. Für große Feste braucht man viele Dinge zum Verkaufen. Wir stellen das ganze Jahr her und haben damit weniger Arbeit vor den Events. Manchmal bieten wir auch am Elternsprechtag etwas an.

Wer ist dabei?

Wir sind sechs bis sieben Schüler und Schülerinnen. Es sind zwei bis drei Lehrer oder Lehrerinnen dabei.



Europawahl 2024

Am 9. Juni wird das **EU-Parlament** neu gewählt.

Darüber haben wir in vielen Klassen im Unterricht gesprochen.

Jeder **ab 16 Jahren** darf wählen.



Die Sitze im EU-Parlament Foto: Tim Reckmann / ccnull.de

Das EU-Parlament hat drei wichtige Aufgaben:

- ablehnen oder zustimmen von Gesetzen
- kontrollieren, ob es in der EU gut läuft
- entscheiden, wie das Geld der EU verteilt wird.



Wir haben überlegt, warum es uns in der EU heute besser geht.



Kannst du die Pfeile mit den passenden Bildern verbinden?

offene **Grenzen**
innerhalb der EU

Eine gemeinsame
Währung

Keine **Zölle**
innerhalb der EU


seit über 70 Jahren
Frieden in der EU

Mehr **Beteiligung** für
die Bürger/innen

A yellow shopping cart icon is superimposed on the blue European Union flag with yellow stars.



Quelle: Juniorwahl 2024



Unsere Rolli-Buddy-Dienste

Ich bin eine der Rolli-Buddys! Ich bin sehr froh und stolz darüber! Es macht mir viel Spaß anderen zu helfen. Ich erkläre euch, warum ich so gerne Rolli-Buddy bin.

Hier siehst du wie ich den Rolli-Buddy-Dienst mache!



Herr Büdding fragt uns am Anfang des Schuljahres, ob wir das machen wollen.


Er organisiert, wer welchen Schüler abholen darf.

Die Rolli-Buddys holen die Schüler und Schülerinnen im Rollstuhl morgens vom Bus ab und bringt ihn oder sie um 15:20 zum Bus zurück.

Wir müssen aufpassen, dass den Schülern im Rollstuhl nichts passiert.

Die Lehrer brauchen Vertrauen in uns, das nichts mit den Rolli-Kindern passiert und wir keine Scheiße bauen mit denen. Wir bekommen aus der Klasse vom Rolli-Kind Bescheid, ob sie krank sind oder einen Termin nach oder vor der Schule haben.

Wir müssen kurz in der Klasse warten, dass nichts passiert, wenn noch kein Lehrer in der Klasse ist.



Beziehungen und Dates

Beziehungen

Man braucht Vertrauen zu seiner Freundin oder zu seinem Freund. Man sollte über alles reden können. Man sollte ehrlich sein und seine Meinung sagen. Man sollte dem anderen zu hören, was den stört und versuchen es dann zu ändern. Man sollte sich gut kennen.



Irgendwann kann man heiraten, wenn man sagt, sie oder er ist die oder der Richtige, mit der oder dem man sich ein Leben vorstellen kann.



Man kann auch in einer Beziehung sagen, ich möchte ein Kind mit dir haben.

Dates

Man kann essen gehen.




Ins Kino gehen.



Eis essen gehen.



Zuhause zusammen einen Film gucken.





Schwimmen gehen.




Zusammen am See laufen. Zusammen am See sitzen.



Zusammen
spazieren gehen.



Zusammen den
Sonnenuntergang
angucken.



Zwergspitze



Zwergspitze sind meine **liebste Hunderasse**. Ich gebe euch die **wichtigsten Infos** zu diesen Hunden.

Sie sind sehr **süß** und **flauschig**.

Sie **kuscheln** sehr viel.

Zwergspitze haben diese **Fellfarben**:
Schwarz, braun, grau und orange.



Sie spielen gerne **Draußen**.



Sie **schlafen** fast nur abends.



Sie essen gerne **Nass-** und **Trocken-Futter**.

Die Zwergspitze müssen mindestens **1 Stunde Gassi** gehen.



Es gibt auch noch **Kleinspitze**.

Ein Kleinspitz ist kleiner als ein Zwergspitz.
Außerdem wird ein Kleinspitz auch etwas älter als ein Zwergspitz.

Zwergspitze werden von **12–16 Jahre** alt und **Kleinspitze** werden bis zu **18 Jahre** alt.



Mach mit!



JH



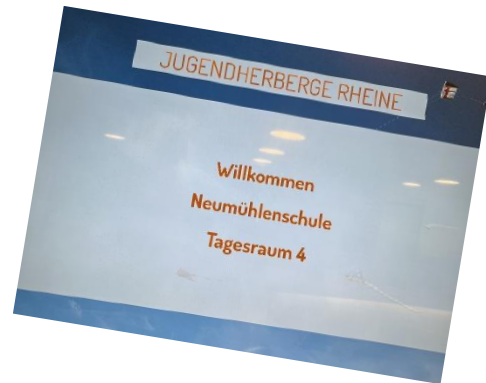
Wie sieht dein Zwergspitz aus?

Ich habe den Umriss von einem Zwergspitz für euch gezeichnet. Kannst du ihn ausmalen?





Die Klassenfahrt der M3 nach Rheine



Montag

Wir waren auf Klassenfahrt in Rheine. Dort haben wir in einer sehr schönen Jugendherberge übernachtet. Und es gab immer leckeres Essen. Nachdem wir angekommen sind, haben wir die Stadt erkundet.

Am Abend gab es einen großen Schreck! Es gab einen Feueralarm und die Feuerwehr musste kommen. Zum Glück war es nur ein Fehlalarm!



Dienstag

Wir haben denn Natur-Zoo in Rheine besucht. Danach haben wir noch einen Spielabend gemacht.



Mittwoch

Heute hatten wir ein Geburtstagskind! Am Nachmittag waren wir shoppen und haben ein leckeres Eis gegessen. Abends gab es noch eine gruselige Nachtwanderung.



Donnerstag

Direkt nach einem Frühstück sind wir nach Bottrop in den Movie Park gefahren. Vom Karussell bis zur Achterbahn - für jeden war etwas dabei!


Am Abend gab es noch eine Erzählrunde. Da konnte jeder erzählen, was ihm gut gefallen hat.



Freitag

Am Morgen hieß es Koffer packen. Nach dem Frühstück ging es zurück nach Hause.

Eine tolle Klassenfahrt ging zu Ende. Alle hatten großen Spaß!



Jörg Marvin - Ein singender Busfahrer

Hier sind die meisten Infos:

- Beruf: Er ist Busfahrer!
 Er hat mich ein Schuljahr zur
 Schule gefahren!
- Sein Alter: Er ist 56 Jahre alt.
- Beziehung: Seine Frau heißt Petra.



HIER FINDEST DU EINE LISTE, MIT MEINEN LIEBLINGS-SONGS!



- Zusammen sind wir ein Feuer

- Aus und vorbei

- Sagte niemals, dass ich dich liebe

- Shangri La

- Loop di Love

- Ich sagte niemals zu dir



**WELCHER SONG
GEFÄLLT DIR AM
BESTEN?**

**WIE FINDEST DU
JÖRG MARVIN?**



Mach mit!



LB



Quiz - Test dein Wissen über Jörg Marvin!

Lies dir die Infos über Jörg Marvin aufmerksam durch.

Kreuze dann immer die richtige Antwort an.

Wie alt ist Jörg Marvin?

- Sein Alter ist 82 Jahre.
- Sein Alter ist 56 Jahre.
- Sein Alter ist 79 Jahre.
- Sein Alter ist 22 Jahre.

Wie ist sein Beruf?

- Er ist Busfahrer.
- Er ist Immobilienkaufmann.
- Er ist Schlosser.
- Er ist Busfahrer.


Wie heißt seine Frau?

- Seine Frau heißt Marion.
- Seine Frau heißt Melanie.
- Seine Frau heißt Petra.
- Seine Frau heißt Marie.

Wie heißen seine Lieder?

- Herz über Kopf
- Zusammen sind wir ein Feuer
- Paulberger Limo Song
- Burger, Pommes auf die Eins

Konntest du alle Fragen richtig beantworten?



Weihnachts-Gottesdienst

Der Weihnachts-Gottesdienst war in der Christus König Kirche.
Wir sind morgens alle direkt mit den Bussen zur Kirche gefahren.



Dieser Pfarrer hat die Messe gehalten:
Pfarrer Lücke.

Diese Schüler haben in der Messe geholfen:
Leon und Antonius waren Messdiener.

Friedens-Schilder:

Auf den Schildern haben wir Frieden auf verschiedenen Sprachen und mit Symbolen dargestellt.



Wir haben viele Lieder gesungen:

- O du fröhliche
- Ukuthula
- Wir ziehen in den Frieden
- Friedensnetz

Wir haben jeder ein Teelicht geschenkt bekommen.

Das Teelicht durften wir mit nach Hause nehmen.



Ich habe eine Fürbitte vorgelesen.

Ich fand den Gottesdienst gut, weil er schön war. Er hat eine schöne Weihnachts-Stimmung gemacht.
Nach dem Gottesdienst, sind wir zu Fuß zur Schule gelaufen.




Kannst du die Weihnachts-Kugel schön bunt ausmalen?





Freizeit



DF



City Bus Manager - ein grandioses Videospiel

Wie ist die Handlung von dem Spiel?

In dem Spiel geht es darum, seinen eigenen Betriebshof zu planen und zu bauen. Außerdem baut man seine eigenen Busfahrlinien. Auch Depots kann man planen und bauen.



Wie ist der Preis von dem Spiel?

Der Preis von dem Spiel beträgt 27,99 €.

Wann wurde das Spiel veröffentlicht?

Das Spiel wurde am 10.11.2022 veröffentlicht.

Woher bekomme ich das?

Das Spiel ist on Steam verfügbar. Steam ist eine Online-Plattform, auf dem Spiele zum Verkauf angeboten werden.



Was sind besondere Funktionen des Spiels?

Mit WASD kann man die Kamera vor und zurück bewegen und nach links und rechts drehen. Mit den Tasten E und Q kann man die Kamera drehen, waschen, tanken und reparieren.

Das Spiel ist für folgende Betriebssysteme verfügbar:



Mac OS und Windows



Voraussetzungen, um das Spiel spielen zu können:

Man braucht Speicherplatz auf dem PC, um es herunter laden zu können. Außerdem ist eine Tastatur und eine Maus von Vorteil. Man braucht eine Internetverbindung für das Steam.

Ist das Spiel schon fertig entwickelt?

Nein, es wird immer weiterentwickelt.

Das halte ich davon:

Ich finde das Spiel sehr gut und kann es nur empfehlen. Ich habe in dem Spiel schon 195 Spiel-Stunden und habe dabei immer noch Spaß, weil es eine gute Handlung hat. Ich bin schon auf das neuste Update gespannt. Das Update ist im März rausgekommen.





Ein Interview mit Frau Großmann

1. Wie gefällt dir die M3?

Die M3 ist eine super Klasse und ich bin froh, dass ich in der Mittelstufe bin. Ich war ja vorher auch schon in anderen Klassen. Die M3 ist eine sehr aufgeweckte Klasse, bei uns ist ganz viel los. Aber wir haben viel Spaß zusammen. Und ich freue mich schon total auf die Klassenfahrt nächste Woche!

2. Wie gefällt dir die Schule?

Die Schule gefällt mir sehr gut! Ich bin jetzt seit 2017 an der Schule. Und was ich besonders schön finde, ist dass man die meisten Leute hier kennt und die Kollegen nett und hilfsbereit sind. Und mit euch Schülern ist alles toll.

3. Welches Fach gefällt dir?

Also am liebsten mache ich hier Kunst. Aber auch Sachunterricht macht mir viel Spaß und basale Förderung. Besonders an den Basalen Aktionsgeschichten habe ich große Freude.

4. Wie lange arbeitest du schon bei uns?

Also ich bin seit 2017 hier an der Schule. Und zuerst habe ich hier als Krankenschwester angefangen. Dann war ich PU in einer anderen Klasse. Danach habe ich noch meine Ausbildung zur Fachlehrerin hier gemacht. Ich war noch in verschiedenen anderen Klassen und bin jetzt in der M3 angekommen.

5. Was sind deine Haustiere?

Ich habe gar keine Haustiere. Wir hatten mal eine Katze. Aber jedes Jahr aufs Neue wohnen Eichhörnchen unter unserem Dach. Das sind doch besondere Haustiere, oder? Im Moment hat das Eichhörnchen auch wieder Junge. Die sind fröhlich auf unserer Terrasse unterwegs.

6. Wie viele Kinder hast du?

Ich habe zwei Kinder, die sind schon erwachsen. Die heißen Jonas und Greta.

7. Wie alt bist du?

Ich bin dieses Jahr 50 geworden- ein runder Geburtstag!

8. Was sind deine Hobbys?

Also ich höre sehr gerne Musik und gehe auch gerne auf Konzerte. Dann treffe ich mich sehr gerne mit Freunden in meiner Freizeit. Oder ich fahre gerne in fremde Städte und besuche dort Museen. Wenn ich dazu komme, lese ich. Und verbringe Zeit mit meiner Familie.


9. Wo hast du als erstes gearbeitet?

Meinst du vor der Schule? Da war ich im Krankenhaus. Da habe ich meine Ausbildung gemacht. Ich bin in meinem ersten Job Krankenschwester und habe in Velbert im Krankenhaus gearbeitet. Zu dem Zeitpunkt habe ich noch gar nicht hier in Borken gewohnt. Und dann war ich sehr lange für meine Kinder zuhause, als die noch klein waren, bevor ich dann hier an die Schule gekommen bin.

10. Wieso bist du Lehrerin geworden?

Das ist eine gute Frage. Also erstmal macht es mir Spaß euch dabei zu helfen Dinge zu lernen. Ich finde diesen Beruf sehr abwechslungsreich, jeden Tag passiert etwas Neues und es wird nie langweilig! Man arbeitet in einem Team, das gefällt mir. Und ich lerne auch als Lehrer hier noch jeden Tag etwas dazu!





Die neue gestaltete Freizeit

Wir haben in der großen Pause jetzt die

„**gestaltete Freizeit**“.

Es gibt sehr viel Sachen, die man aussuchen kann.

Wir dürften selber aussuchen, auf was wir Lust haben.




Nur die Berufsparxis- und Oberstufen haben die gestaltete Freizeit.

Die ist immer montags bis donnerstags, von 13:00 bis 13:30.



Es macht sehr viel Spaß mit andern zu reden und anderen Schülern zu helfen!

Es gibt folgende Angebote: Sport, wie z.B. Tischtennis oder Ballspiele, Handgeschicklichkeit, Musik, Schmuck basteln, Disco, Laufen, Bügelperlen, Lego-Technik, Chillen.





Comic: Die Kennlern-Phase





Vorbericht zur Klassenfahrt der Mittelstufe 2

Die M2 fährt dieses Jahr auf Klassenfahrt nach Arnheim! Arnheim liegt in den Niederlanden. Wir fahren ungefähr eine Stunde und 15 Minuten mit den Bullis dahin.

Arnheim ist eine große Stadt mit 165.000 Einwohnern. Sie liegt am Fluss Rhein.



Von Michielverbeek - Eigenes Werk, CC BY-SA 4.0,
<https://commons.wikimedia.org/w/index.php?curid=89516180>

In Arnheim kann man bummeln gehen und die Stadt angucken.

In Arnheim gibt es einen großen Zoo mit vielen Tieren. Den Burgers Zoo – den wollen wir besuchen.

In Arnheim gibt es ein Wassermuseum. Das wollen wir vielleicht besuchen.

Wir müssen in Arnheim selber kochen: Frühstück, Mittagessen und Abendessen machen wir selber. Auch das Tischdecken, Abräumen, Spülen und Aufräumen machen wir selber.

Natürlich müssen wir dafür auch Einkaufen fahren. Wir grillen auch und gehen einmal Essen.

Wir gehen schwimmen im eigenen Schwimmbad.

Wir gucken einen Film im eigenen Kino.

Es gibt eine Wii und viele Games zum Zocken.

Es gibt einen Snoezelraum zum Entspannen und einen Discoraum zum Party machen.

Es gibt verschiedene Spielplätze und einen kleinen Bauernhof mit Tieren.



Bilder: <https://www.biovakantieoord.nl/>

**Hoffentlich haben wir auf der Klassenfahrt gutes
Wetter!**



Mach mit!




BPS2



Rezept: No bake Oreo Kuchen

Zutaten für eine doppelte Portion:



100 g
Butter



32 Oreo Kekse
(~350 g)



2 Packungen
Paradiescreme
weiße
Schokolade



400 g kalte
Schlagsahne

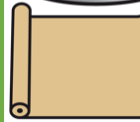


200 ml
kalte Milch


Wir brauchen:



Springform



Backpapier



Gefrierbeutel



Nudelholz



Schüssel



Löffel



Handrührgerät

Was müssen wir tun?

1. Bereite deinen Arbeitsplatz vor.
Wasche deine Hände und
ziehe eine Schürze an.



2. Öffne die Springform, lege das Backpapier hinein und
schließe sie wieder.



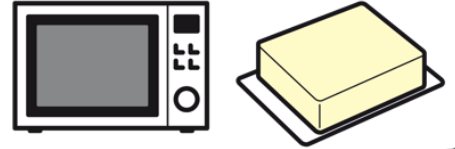
3. Die 32 Kekse öffnen und trennen. Die weiße
Füllung in ein Schälchen geben.



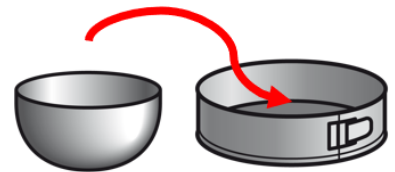
4. Die Kekshälften in einen Gefrierbeutel geben, gut verschließen und mit einem Nudelholz fein zerbröseln. 4 EL davon beiseitelegen.



5. 100g Butter kurz in der Mikrowelle schmelzen lassen.



6. Die Butter mit den restlichen Keksbröseln vermengen und als Boden (fest) in die Springform drücken. Boden in den Kühlschrank stellen



7. 400g Sahne, 200g Milch, Keksfüllung und 2 Packungen Cremepulver in einen Rührbecher geben und mit einem Mixer auf niedrigster Stufe kurz verrühren. Dann alles etwa 3 Min. auf höchster Stufe cremig aufschlagen.



8. Füllung auf dem Boden verteilen und zurückgelassene Keksbrösel darauf verteilen. Den Oreo Kuchen mind. 1 Std. in den Kühlschrank stellen.




9. Räume deinen Arbeitsplatz auf.



Wir wünschen einen guten Appetit!





Typisch Mann? Typisch Frau? Eine Ausstellung zum Thema Geschlechterrollen



-



?



?

Wir haben im Unterricht über Geschlechterrollen gesprochen. Gibt es so etwas wie Typisch Mann oder Typisch Frau?

Wir haben uns gefragt:

- Was heißt Geschlecht überhaupt?
- Wie kommen wir zu unserer Idee von Typisch Mann oder Typisch Frau?
- Was kann es für Probleme geben?

Das war alles spannender, als wir erst gedacht hatten. Also haben wir überlegt: Darüber müssten mehr Leute etwas wissen. Josef hatte die Idee, eine Ausstellung zu machen und andere Klassen einzuladen. Die Idee fanden alle gut. Die Planung und Vorbereitung war gar nicht so leicht. Aber am Ende hatten wir fünf Stationen. Vorher haben wir Plakate gemacht. Wir haben die Erklärungen aufgenommen. Die QR - Codes dazu kannst du scannen und dir anhören.

Das geht so:



Diese Stationen gab es bei unserer Ausstellung:

Station 1: Ein Experiment 

Jede Klasse eine Aufgabe bekommen: Zeichne eine Person, die im Kindergarten arbeitet / Zeichne eine Person, die bei der Feuerwehr arbeitet

Fast alle haben eine Frau als Erzieherin gezeichnet und einen Feuerwehrmann.

Sie denken also: Sich um **Kinder** kümmern ist **typisch Frau**.

Feuer zu löschen ist **typisch Mann**.

Station 2: Erklärung: Was heißt Geschlecht überhaupt? 

Das ist gar nicht so einfach zu sagen. Zuerst haben die Schülerinnen und Schüler am Active - Board Eigenschaften, Hobbys und Berufe als typisch Mann und typisch Frau zugeordnet. Dazu haben Kai und Herr Lösing noch wichtige Punkte erklärt.

Bei der Geburt wird das biologische Geschlecht festgelegt.
Geschlecht ist aber auch, wie Menschen über Männer und Frauen denken.



Scanne den Code und du kannst die Erklärungen hören:

<p>Teil 1</p>  <p>Maira</p>	<p>Teil 2</p>  <p>Ben</p>	<p>Teil 3</p>  <p>Gazmen</p>	<p>Teil 4</p>  <p>Frau Hillebrand - Führs</p>	<p>Teil 5</p>  <p>Frau Hillebrand - Führs</p>
--	--	---	---	--

Station 3: Beispiel Musikvideos: Wie werden Männer und Frauen dargestellt?




Wir lernen, was wir als typisch Mann oder typisch Frau sehen. Wir lernen es in der Familie, durch Werbung und auch durch Filme und Videos. Im Unterricht haben wir untersucht, wie Frauen und Männer in Musikvideos dargestellt werden. Bei der Station haben wir auch zwei Videos dazu gezeigt.

Wusstest Du, dass in Musikvideos



- Männer oft als stark gezeigt werden?!



- Frauen oft wenig Kleidung tragen und sexy sein sollen?!



Scanne den Code und du kannst die Erklärung von Leon hören:



Station 4: Was ist Cat - Calling?



Was ist Cat - Calling? Was hat es mit Geschlechterrollen zu tun? Wir haben uns kurze Filme zu Cat - Calling angeguckt. In den Filmen sagen Menschen etwas zu anderen Menschen. Über ihre Figur, ihre Kleidung und ihr Aussehen.

Scanne den Code und du kannst die Erklärung von Kai hören:



Dann haben wir über die Filme gesprochen. Jeder und Jede konnte sagen: Das finde ich ok – Das finde ich nicht ok.

Eine Frage war noch: Ich will etwas über das Aussehen einer anderen Person sagen. Es soll ein Kompliment sein. Wie sage ich das? Dazu gibt es eine einfache Regel

Leon erklärt es dir.



Bei der Ausstellung haben wir aus unserem Nebenraum ein kleines Kino gemacht. Da haben wir die Filme gezeigt. Die Schülerinnen und Schüler konnten ihre Meinung dazu sagen.


Station 5: Was denken wir jetzt über Typisch Mann oder Typisch Frau?



Scanne den Code und du kannst die Erklärung von Gazmen hören:



Bei dieser Station haben wir auch mit den Schülerinnen und Schülern der anderen Klassen über ihre Meinungen über das Thema gesprochen. Das war sehr interessant. Es gab **viele verschiedene Ansichten**. Aber es waren sich alle einig: **Das ist ein wichtiges Thema!**



Witze

Eines meiner liebsten Hobbies ist es Blödsinn zu erzählen und zu lachen. Ich versuche gerne Leute zum Lachen zu bringen. Dafür zeige ich euch meine liebsten Witze!



Sagt die Lehrerin: "Bei jedem Atemzug, den ich mache, stirbt ein Mensch." Schüler: "Wie wäre es denn mit Zähne putzen?"



Lehrer: "Aufwachen Peter! Ich glaube nicht, dass das Klassenzimmer der richtige Ort für ein Nickerchen ist."
Peter: "Geht schon. Sie müssen nur etwas leiser reden."

Fritzchen geht mit seiner Oma in den Park. Da sieht er ein 10-Euroschein. Er will ihn aufheben doch die Oma sagt "Man darf keine Dinge aufheben, die auf dem Boden liegen." Zurück Zuhause sagt seine Oma "Räum dein Zimmer auf!" Doch Fritzchen sagt "Man darf keine Sachen aufheben die auf dem Boden liegen!"





Lisa und ihre Mutter essen Suppe. "Mama!" Ihre Mutter unterbricht sie: "Beim Essen wird nicht geredet." Nachher fragt ihre Mutter: "Was wolltest du vorhin?" Sagt Lisa: "Jetzt hast du die Fliege schon mitgegessen, die in deinem Teller saß."

Martin sagt zu seiner Mutter: "Ich habe Bauchweh!" Die Mutter sagt: "Das kommt davon, dass du nichts im Bauch hast." Nach einer Stunde sagt Onkel Otto: "Ich habe Kopfschmerzen!" Darauf Martin: "Das kommt davon, dass du nichts im Kopf hast!"


Der Lehrer fragt: "Was ist Wind?"
Sagt Emma: "Luft, die es sehr eilig hat."



Jonathan sitzt in der Schule. Der Lehrer fragt ihn: "Warum ist ein Eisbär weiß?"
Jonathan entgegnet: "Wenn er rot wäre, müsste er ja Himbär heißen."

Na, welcher Witz gefällt dir am besten? Probier sie mal aus!





Was macht einen guten Lehrer aus?

Eine Umfrage unter den Mittel-, Ober- und Berufspraxisstufen

Liebe Schüler und Schülerinnen der Mittel-, Ober- und Berufspraxisstufen!

Am Montag, den 14.04.2024 habe ich eine Umfrage an euch herausgegeben zum Thema: „Was macht einen guten Lehrer aus?“ Alle Umfrage-Zettel sind wieder bei mir in der O4 angekommen. Am Montag, den 21.04.2024 habe ich dann alle Stimmen ausgewertet und geguckt, welche Adjektive am meisten genannt wurden. Die Auswertung könnt ihr auf der nächsten Seite in dem Diagramm sehen, welches ich erstellt habe.

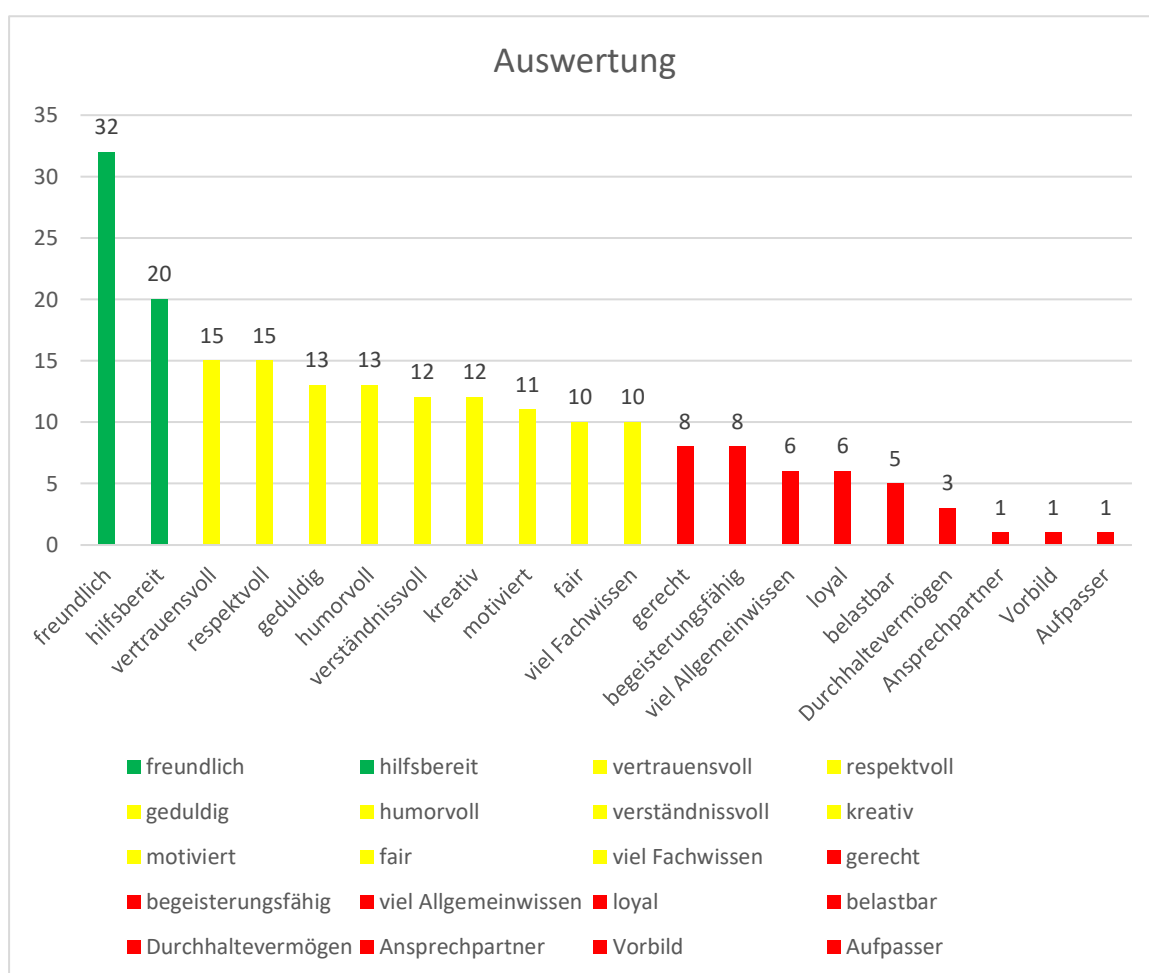
Außerdem gab es noch drei Adjektiv-Ideen von euch Schülern, wie ein guter Lehrer sein sollte. Diese wären:

1. Ein Vorbild für andere
2. Jemand, der aufpasst
3. Ein Ansprechpartner




Wie ich zu der Idee mit diesem Thema gekommen bin? Ich habe nach einem neuen Thema für meinen nächsten Artikel gesucht und finde dieses Thema besonders spannend!

Hier seht ihr die Auswertung:



Vielen Dank an alle fürs Mitmachen!



Die E1 entdeckt den Frühling!

Im Sachunterricht erleben wir die verschiedenen Jahreszeiten. Zu Frühlingsbeginn schauen wir in unserem Kamishibai, dem Erzähltheater, verschiedene Bilder an. Was können wir im Frühling entdecken?



Farkhod zeigt ein Gänseblümchen, Gruhar riecht an einem Ast mit frischen Blüten und Valentino betrachtet einen Schmetterling. Wir fahren eine Runde mit dem Laufrad und Maxi übt das Laufen mit einem Regenschirm.






Bei einem Unterrichtsgang entdecken wir eine Wiese voller Gänseblümchen. Natürlich pusten wir auch Löwenzahn.



Auf einem Blatt sitzt ein Marienkäfer und wir finden einen Maikäfer. Den nehmen wir ganz vorsichtig auf die Hand. Ganz schön mutig!





Klassenfahrt der Primarstufe 2

Wir waren vom 27.05. bis zum 29.05. auf dem Ferienhof Eilers. Es waren drei schöne Tage!



Montag: Los geht's!

Am Montag kamen wir alle mit unseren Koffern zur Schule. Wir waren so aufgeregt und konnten es kaum erwarten, dass es endlich losgeht!

Unser erster Stopp war Sevink Mühle. Dort konnten wir klettern, rutschen und ganz viel spielen. Es war super lustig! Danach fuhren wir zum Ferienhof und



bezogen unsere Zimmer. Wir packten unsere Sachen aus und machten es uns gemütlich. Zum Abendessen gab es leckere Nudeln und danach spielten wir noch in der Heuscheune, fütterten Ziegen und fuhren Kettcar. Das war richtig cool!



Dienstag: Abenteuer in Holland



Am Dienstag stand ein besonderer Ausflug auf dem Programm. Wir fuhren zu einem Indoorspielplatz-Binnenpret- in Holland. Der Spielplatz war riesig und es gab so viele tolle Sachen zu entdecken. Zur Stärkung gab es Pommes! Wir hatten jede Menge Spaß und wollten gar nicht mehr weg.

Am Abend gab es eine besondere Mahlzeit: Würstchen im Schlafsack. Das hatten wir im Hauswirtschaftsunterricht gelernt. Danach packten wir unsere Koffer für die Heimreise.




Mittwoch: Zeit, nach Hause zu fahren

Am Mittwochmorgen frühstückten wir noch einmal alle zusammen. Dann packten wir unsere letzten Sachen und machten uns bereit für die Heimreise. Die Klassenfahrt war ein tolles Erlebnis und wir haben viele schöne Erinnerungen gesammelt. Wir können es kaum erwarten, wieder auf Klassenfahrt zu fahren!

Eure Primarstufe 2





Das war sonst noch bei uns los

Willkommens-Gottesdienst



Der Nikolaus hat die Eingangs- und Primarstufen besucht!



Weihnachts-Disko



Beim Schwimm- und Sportfest haben wir gut abgeschnitten!



Fußballturnier





Mach mit!



O1 &
SW



Versuch: Luftballonrakete

Im Sachunterricht haben wir viel zum Thema **Luft** gearbeitet. Hierzu haben wir verschiedene **Versuche** durchgeführt. Dabei haben wir den **Versuchsaufbau** kennengelernt und angewendet.

Versucht doch mal diesen Versuch nachzumachen: die **Luftballon-Rakete!** Er hat uns besonders viel Spaß gemacht.

Funktioniert bei euch die Rakete? Und könnt ihr erklären, was da passiert?

Material – Ihr braucht:



1 Luftballon



1 Strohhalm



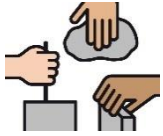
1 Faden











1 Wäscheklammer



Etwas Tesafilm



Durchführung

<p>1. Puste den Ballon auf.</p>	
<p>2. Verschließe das Ende des Ballons mit einer Wäscheklammer. Knote den Ballon nicht zu!</p>	
<p>3. Fädele den Faden durch den Strohhalm.</p>	 
<p>4. Knote das eine Ende des Fadens an einem etwas höher gelegenen Punkt fest, z.B. an einem Fenstergriff oder einem Tischbein. Achte darauf, dass der Strohhalm nicht herunterrutscht.</p>	
<p>5. Stelle dich dann ca. 2- 3 Meter von deinem Knoten weg. Halte den Faden stramm fest. Klebe den Strohhalm (inklusive Faden) mit einem Steifen Tesafilm am Luftballon fest.</p>	 
<p>6. Löse die Klammer von dem Ballon.</p>	



Vermutung

Was passiert, wenn du die Wäscheklammer löst und den Luftballon loslässt?

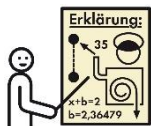
Probiere es aus: Öffne nun die Wäscheklammer von deinem Ballon!



Beobachtung - Was passiert?

Scanne die QR-Codes! Dann siehst du, wie es bei uns funktioniert hat!


Scan me!



Erklärung

Kannst du deine Beobachtung erklären?

Kleiner Tipp: Es hat etwas mit der Luft in dem Ballon zu tun!



Unsere Entlass-Schüler 2024!



Liebe Entlass-Schüler und Entlass-Schülerinnen,

es war eine sehr ereignisreiche Zeit, die ihr mit uns an der Neumühlenschule verbracht habt. Ihr habt viel erlebt und auch viel gelernt, oder auch mal eure eigenen Ideen mit eingebracht, um das Schulleben etwas spannender zu gestalten. Doch nun müssen wir leider Abschied von euch nehmen! Denn für euch steht als Nächstes die Arbeitswelt an.

Wir wünschen euch ganz viel **Spaß** und viele weitere **tolle Erlebnisse** in eurer **Zukunft!**

Impressum

Die Kürzel der **Autorinnen und Autoren** bzw. der **Klassen** sind jeweils oben rechts in dem kleinen Kasten zu finden.

Hauptverantwortliche Mitarbeiterinnen: Ann-Christine Alferding und Laura Niehaves
Fotoaufnahmen von schulischen Events: Maike Vering
Layout: Ann-Christine Alferding und Laura Niehaves

6. Ausgabe
Erscheinungsweise: 1x/Jahr
Auflage: 150 Stück
Druck: Kreisdruckerei Borken

Die **Fotos und Bilder** sind entweder selbst gemacht, mit einem Bildnachweis versehen oder sind gemeinfrei veröffentlicht und stammen von folgenden Internetseiten: <https://pixabay.com/de/> - www.freepik.com - <https://openclipart.org/>

METACOM Symbole © Annette Kitzinger

Die Comics sind mit Hilfe der Internetseite **Storyboard That** erstellt worden.

Wir wünschen euch allen
schöne Sommerferien!

